

Retinoblastoma

Quanto antes descobrir, mais chances de cura para o câncer ocular na infância







Lua tinha 11 meses quando foi diagnosticada com câncer em estágio avançado nos dois olhos. O **RETINOBLASTOMA** é um tumor que se desenvolve na retina e aproximadamente 90% dos casos são descobertos em crianças menores de 5 anos.

Os pais, Daiana e Tiago Leifert, que nunca tinham ouvido falar da doença, decidiram criar uma **Campanha de Conscientização** para que as crianças sejam diagnosticadas o mais cedo possível e **tenham todas as chances de cura**.






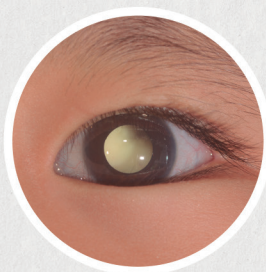


COMO IDENTIFICAR O RETINOBLASTOMA

O famoso “olho de gato”

Os sinais que mais chamam a atenção são um reflexo branco no olho da criança, quase sempre visível em fotos com flash ou até no dia a dia.

Reflexo branco
procure um oftalmologista



Reflexo vermelho
considerado normal

E o estrabismo







OUTROS SINAIS E SINTOMAS MENOS COMUNS

Vermelhidão nos olhos

Movimentos irregulares

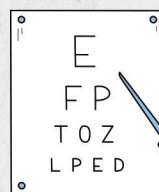
Diminuição da visão

Cor diferente de cada íris

Dor nos olhos

IMPORTANTE!

Mesmo sem nenhum sintoma, crie o hábito de levar os bebês ao oftalmologista no primeiro ano de vida. Saúde ocular na infância também deve ser prioridade.







O **RETINOBLASTOMA** quando diagnosticado precocemente tem até 90% de chance de cura. Lembre-se: esta cartilha é um material de apoio e não substitui a consulta médica especializada.

de
olho
nos olhinhos

Fique de olho nos olhinhos!

Apoio Médico-científico



CFM
CONSELHO FEDERAL DE MEDICINA



DEPARTAMENTO DE OFTALMOLOGIA E CIÊNCIAS VISUAIS



St. Jude Global



SOCIEDADE BRASILEIRA DE OFTALMOLOGIA PEDIÁTRICA



Criação: Agência Ogilvy

Para mais informações, acesse deolhonosolhinhos.org